



**Liebe Frau Direktorin,  
lieber Herr Direktor!**

**Aufgrund der aktuellen Krisensituation in Bezug auf das Corona Virus/COVID-19**, die in diesem Ausmaß bis dato keiner von uns bisher erleben musste, **sind wir IT-Betreuer\*innen des Burgenlandes auch in dieser Zeit bemüht**, dir und deinem Team das **Lernen und Üben über digitale Lernbegleiter für unsere Kinder** – speziell jetzt daheim – **ein wenig zu erleichtern!**

Unser „Skooly-Papa“, **Georg Ratz**, hat eigens für diese Zeit eine **Vorlage für ein eBook** vorbereitet, damit die **Bereitstellung von Übungsmaterialien an die Kinder mühelos und einfach** erfolgen kann!

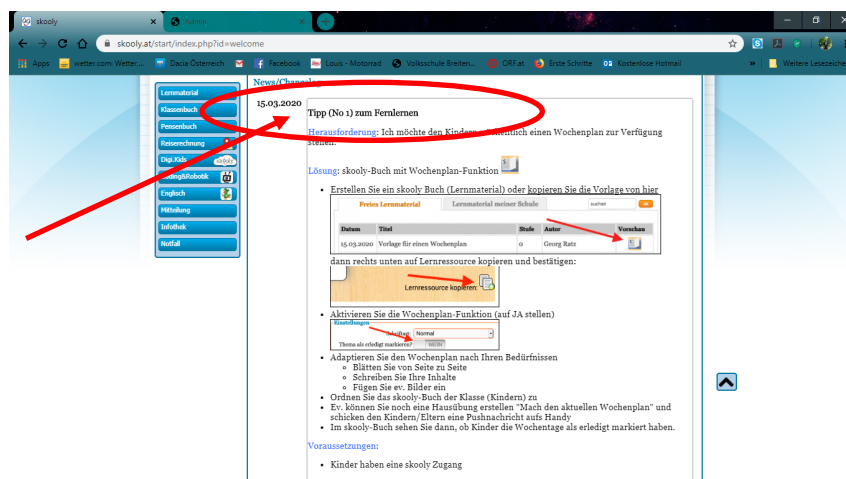
So kann man **gezielt** (auch jetzt für daheim) **Arbeitsaufträge, Arbeitsblätter, Lernmaterialien online, Videos, Musikdateien, etc.** den Kindern **bereitstellen** – und **im Notfall** auch, wer die Printversion benötigt, **in einer pdf-Datei ausdrucken!** (Natürlich sind die Online-Materialien, bzw. die Arbeitsblätter, nicht mit am Ausdruck dabei ... 😊)

**Falls du Interesse hast, hier eine kleine Anleitung zum Erhalt dieser Vorlage!**

> Du öffnest in deinem Browser (*Google Chrome, Firefox bevorzugt!*) einfach [www.skooly.at](http://www.skooly.at) !

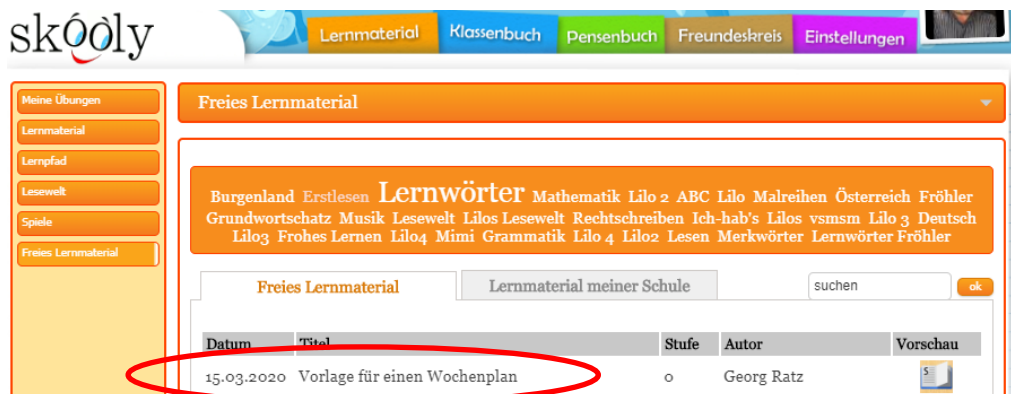
> Mit deinen webAS-Zugangsdaten **loggst du dich bei Benutzername und Kennwort ein!** (*Ev. benötigst du dazu auch deine 2. Authentifizierungs-Methode!*)


> Auf der Startseite siehst du dann folgende Information:




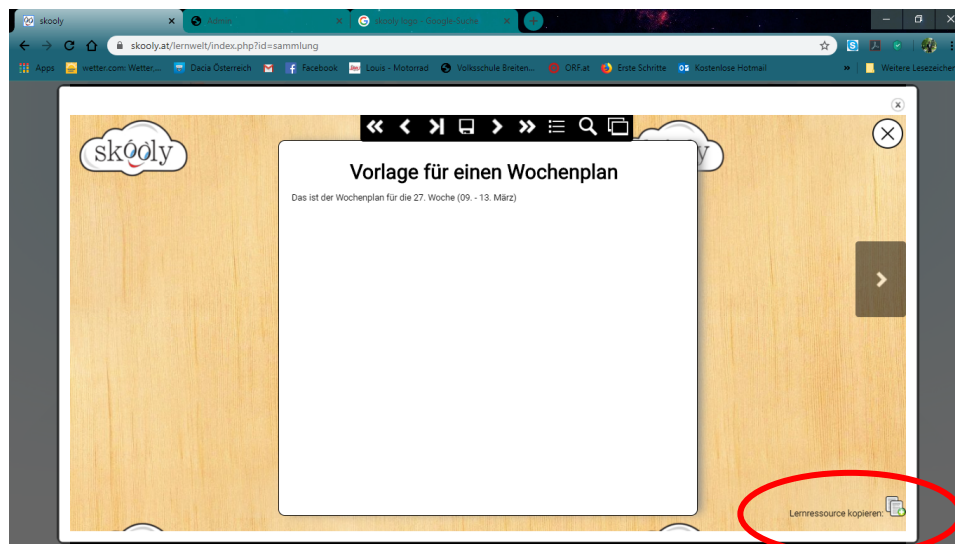
> Dann klickst du auf die [orange Registerkarte Lernmaterial](#) !

> Im [Menüfeld der Lernmaterialien](#) (linke Seite!) findest du unter [Freies Lernmaterial](#) die Vorlage von Georg Ratz „**Vorlage für einen Wochenplan**“ !




> Diese „**Vorlage für einen Wochenplan**“ öffnest du durch einen [Klick auf das Symbol](#)  hinter seinem Namen!

> Wenn du nun [dieses eBook durch einen Klick](#) auf [Lernressource kopieren:](#)  (ganz rechts unten!) in [Meine Übungen](#) [kopierst](#), dann kannst du es ganz [einfach für deine Bedürfnisse bearbeiten](#)! (Wie schon erwähnt: *Arbeitsaufträge erteilen, Arbeitsblätter einfügen, Lernmaterialien einpflegen, Videos mit einbinden, usw.*)



> Die [Zuweisung zu der entsprechenden Klasse](#)  (oder den Kindern ) ist [derselbe Vorgang wie bei den Kompetenzrastern](#)!

Wenn du das [eBook ev. ausdrucken möchtest](#), dann klickst du auf das [pdf-Symbol](#)  im [Bearbeitungsmodus](#) und kannst die Seiten ausdrucken! (**Achtung!** Die Arbeitsblätter, das Online-Lernmaterial sind nicht dabei – Abl. dazu extra ausdrucken!)

> So kann man auch [die Wochenübersicht](#) den Kindern, denen kein PC, Laptop, Tablet, ... zur Verfügung steht, [leicht zur Verfügung stellen](#)!

**Ich darf dich bitten, deine Lehrkräfte über diese Form der Bereitstellung von Übungsmaterial in Kenntnis zu setzen!**

Vielleicht erfolgt nun, gerade in diesen schweren Zeiten, bei den Kolleg\*innen ein wenig ein Umdenken, und die Sinnhaftigkeit der Verwendung dieses Lernbegleiters wird nicht mehr in Frage gestellt – oder angezweifelt!

Falls nach der Beendigung des Ausnahmezustands und der Krisensituation vielleicht der Wunsch nach einer SchiLf- oder SchüLf-Veranstaltung zur gezielten Anwendung von [www.skooly.at](http://www.skooly.at) im Klassenunterricht deiner Schule bestehen sollte, bitte einfach für eine Terminvereinbarung melden! 😊

**Vielen herzlichen Dank für deine Aufmerksamkeit, dein Interesse und deine Mithilfe!**

Noch ein kleiner Wunsch zum Abschluss:

***Bitte bleibt alle gesund und fit!***

Liebe Grüße aus Breitenbrunn!

Karl

**Karl Hofwimmer**

IT-Bezirksbetreuung – Dienstort Eisenstadt

Tel: +43 664 403 1 552

mail to: [karl.hofwimmer@bildungsserver.com](mailto:karl.hofwimmer@bildungsserver.com)